Repositorio SSPA.
Acceso abierto y auto-archivo.

Sesión formativa para los bibliotecarios del Sistema Sanitario Público de Andalucía

Pilar Toro Sánchez-Blanco
Abril 2015

JUNTA DE ANDALUCIA
CONSEJERÍA DE IGUALDAD, SALUD Y POLÍTICAS SOCIALES

Biblioteca Virtual
del Sistema Sanitario Público de Andalucía

- ¿Qué es el acceso abierto?
- Nuestro papel como bibliotecarios
- Derechos de autor y fases de publicación científica
- Repositorio SSPA
  - Envío de documentos
  - Búsqueda de información
  - Difusión

BY NC ND

Qué es el Acceso Abierto

OPEN ACCESS

Literatura científica

Revisada y publicada.
Disponible en **Internet**:

- Acceso gratuito a texto completo
- Sin registro ni barreras

Permisos

Leer
Descargar
Copiar
Distribuir
Imprimir
Buscar
Enlazar al texto completo
Indizar externamente
Cambiar el formato…

Límites

Reconocimiento de autoría
Integridad de la obra

CC BY NC ND

Rutas

Dorada (Gold OA): Publicación en **revistas OA**.
Pago por publicar (APCs- article processing charges)

Revistas híbridas: opción de pago por poner artículo en OA – **Fools Gold** (Doble pago por la institución- double dipping: por suscripción y por publicar)

Verde (Green OA): Depósito de literatura científica **revisada** y **publicada** en **repositorio institucional** o **temático**, que permita acceso abierto, distribución no restringida, que sea **interoperable**, y permita conservación a largo plazo

CC BY NC ND

Por qué SSPA tiene interés en repositorio

Aumenta visibilidad, recuperación e impacto de su producción científica

Al ser repositorio institucional, posibilita auto-archivo de post-prints de numerosas revistas

Cumple mandato de financiadores

Cumple OAI-PMH, por tanto es interoperable

CC BY NC ND

Mandato de financiadores

"La versión electrónica se hará pública en repositorios de acceso abierto reconocidos en el campo de conocimiento en el que se ha desarrollado la investigación, o en **repositorios institucionales de acceso abierto**."

*Artículo 37.3 de la **Ley 14/2011**, de 1 de junio, **de la Ciencia, la Tecnología y la Innovación***

European Research Council - Scientific Council

- Depósito de copia electrónica de cualquier artículo de investigación, monografía o publicación financiada en todo o en parte por el ERC en un **repositorio adecuado** inmediatamente después de publicado. Acceso abierto lo antes posible y en caso de embargo, no más de 6 meses.
- Gastos por publicar deben ser incluidos como gastos de investigación

***European Research Council**. Open Access Guidelines for researchers funded by the ERC [Internet]. 2013.*
http://erc.europa.eu/sites/default/files/document/file/ERC_Open_Access_Guidelines-revised_2013.pdf

BY NC ND

Papel de bibliotecarios en el acceso abierto

- Cumplir política institucional SSPA
- Promover publicación en acceso abierto entre investigadores
- Fomentar depósito en repositorio institucional

CC BY NC ND

- Asesorar sobre dónde publicar:

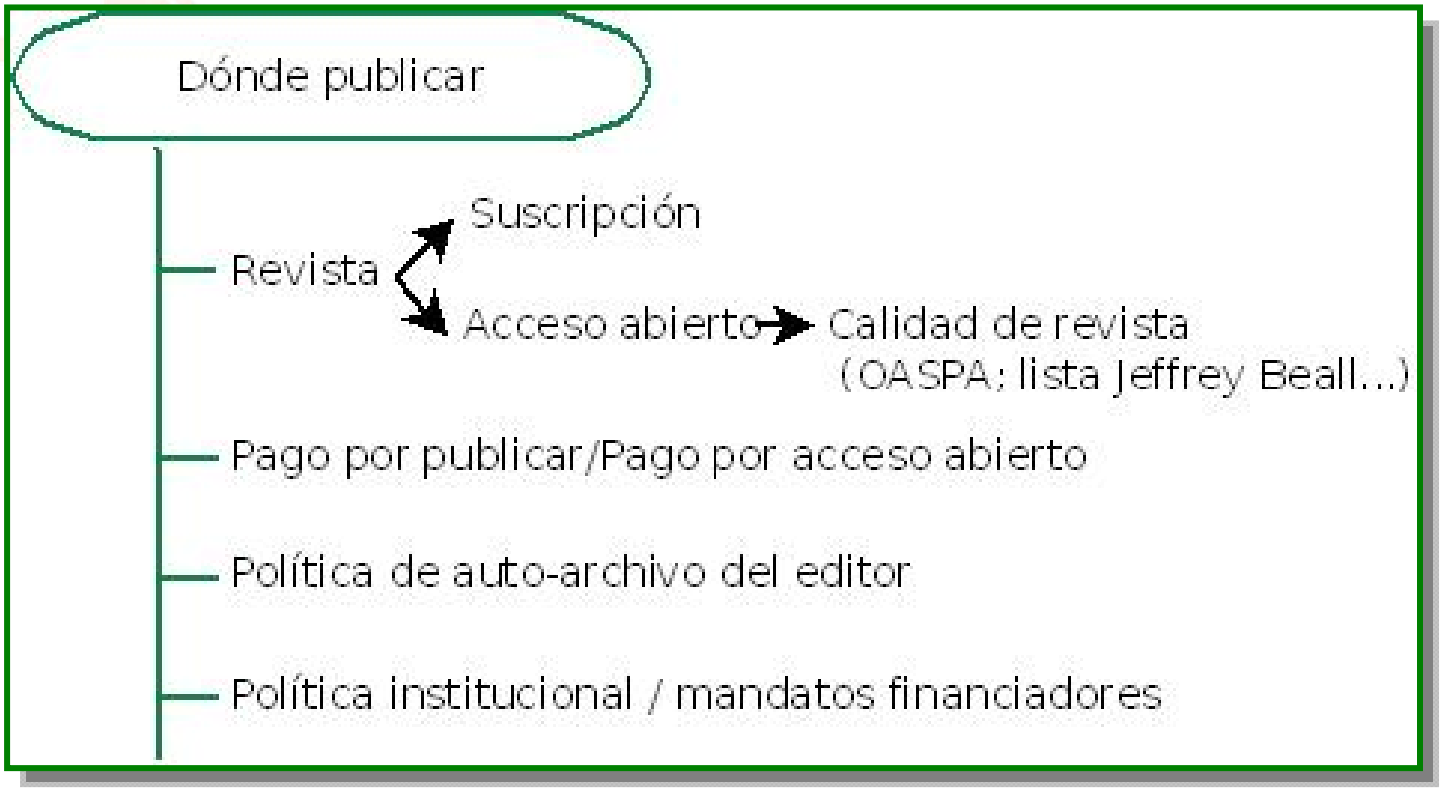

- Promover uso de licencias CC-BY o equivalentes

Recordar a investigadores que **no** deberían **trabajar como autores**, **editores** o **revisores** para las editoriales que actúen en contra de sus intereses

BY NC ND

- Asesorar sobre qué puede estar en acceso abierto:

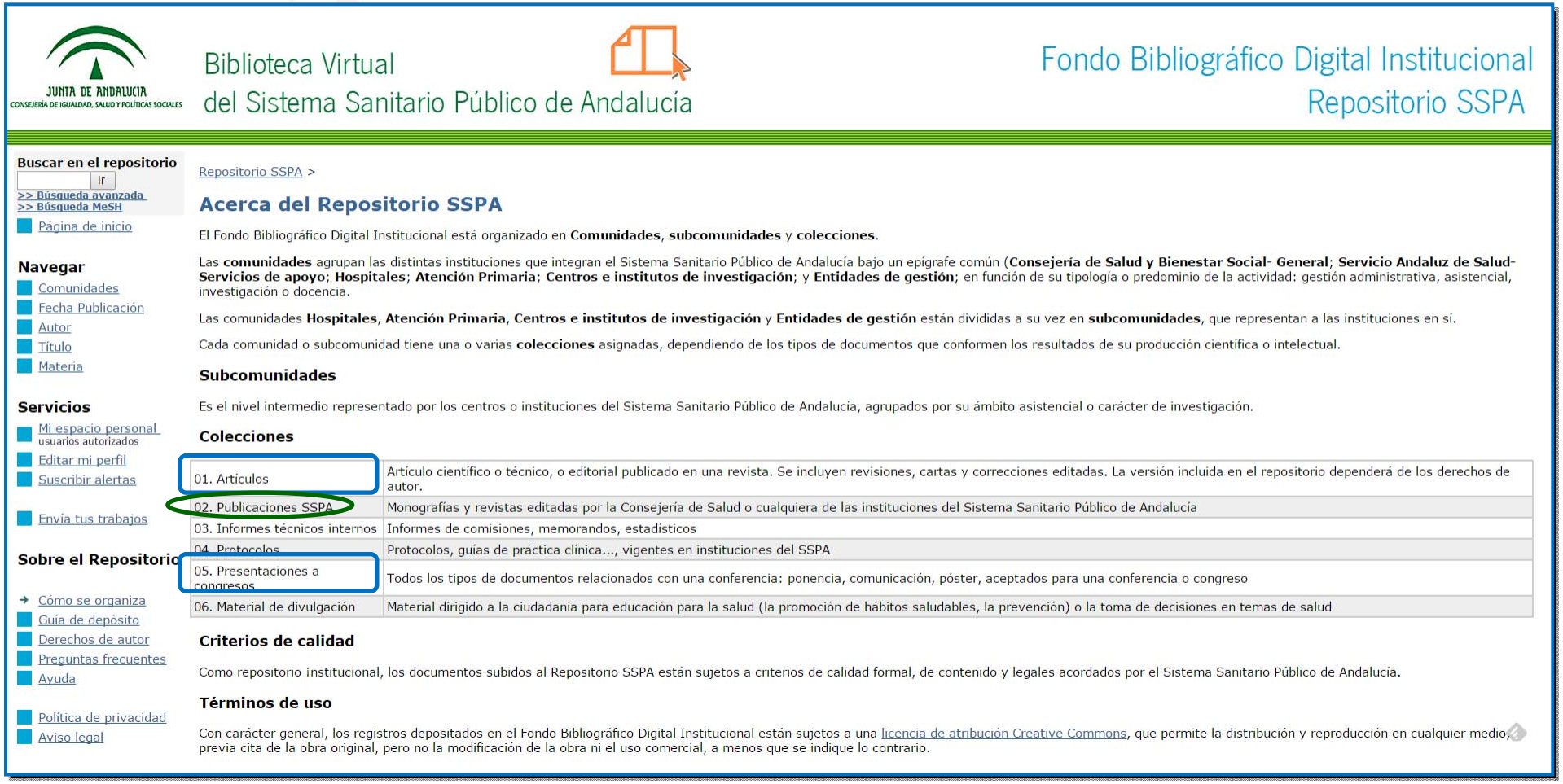

JUNTA DE ANDALUCIA
CONSEJERÍA DE IGUALDAD, SALUD Y POLÍTICAS SOCIALES

Biblioteca Virtual
del Sistema Sanitario Público de Andalucía

Fondo Bibliográfico Digital Institucional
Repositorio SSPA

Buscar en el repositorio
Ir
>> Búsqueda avanzada
>> Búsqueda MeSH
Página de inicio

Navegar
Comunidades
Fecha Publicación
Autor
Título
Materia

Servicios
Mi espacio personal
usuarios autorizados
Editar mi perfil
Suscribir alertas

Envía tus trabajos

Sobre el Repositorio
Cómo se organiza
Guía de depósito
Derechos de autor
Preguntas frecuentes
Ayuda

Política de privacidad
Aviso legal

Repositorio SSPA >

Acerca del Repositorio SSPA

El Fondo Bibliográfico Digital Institucional está organizado en **Comunidades**, **subcomunidades** y **colecciones**.

Las **comunidades** agrupan las distintas instituciones que integran el Sistema Sanitario Público de Andalucía bajo un epígrafe común (**Consejería de Salud y Bienestar Social- General**; **Servicio Andaluz de Salud- Servicios de apoyo**; **Hospitales**; **Atención Primaria**; **Centros e institutos de investigación**; y **Entidades de gestión**; en función de su tipología o predominio de la actividad: gestión administrativa, asistencial, investigación o docencia.

Las comunidades **Hospitales**, **Atención Primaria**, **Centros e institutos de investigación** y **Entidades de gestión** están divididas a su vez en **subcomunidades**, que representan a las instituciones en sí.

Cada comunidad o subcomunidad tiene una o varias **colecciones** asignadas, dependiendo de los tipos de documentos que conformen los resultados de su producción científica o intelectual.

Subcomunidades

Es el nivel intermedio representado por los centros o instituciones del Sistema Sanitario Público de Andalucía, agrupados por su ámbito asistencial o carácter de investigación.

Colecciones

01. Artículos	Artículo científico o técnico, o editorial publicado en una revista. Se incluyen revisiones, cartas y correcciones editadas. La versión incluida en el repositorio dependerá de los derechos de autor.
02. Publicaciones SSPA	Monografías y revistas editadas por la Consejería de Salud o cualquiera de las instituciones del Sistema Sanitario Público de Andalucía
03. Informes técnicos internos	Informes de comisiones, memorandos, estadísticos
04. Protocolos	Protocolos, guías de práctica clínica..., vigentes en instituciones del SSPA
05. Presentaciones a congresos	Todos los tipos de documentos relacionados con una conferencia: ponencia, comunicación, póster, aceptados para una conferencia o congreso
06. Material de divulgación	Material dirigido a la ciudadanía para educación para la salud (la promoción de hábitos saludables, la prevención) o la toma de decisiones en temas de salud

Criterios de calidad

Como repositorio institucional, los documentos subidos al Repositorio SSPA están sujetos a criterios de calidad formal, de contenido y legales acordados por el Sistema Sanitario Público de Andalucía.

Términos de uso

Con carácter general, los registros depositados en el Fondo Bibliográfico Digital Institucional están sujetos a una licencia de atribución Creative Commons, que permite la distribución y reproducción en cualquier medio, previa cita de la obra original, pero no la modificación de la obra ni el uso comercial, a menos que se indique lo contrario.

CC BY NC ND

ARTÍCULOS

-Acceso restringido
-Base de datos bibliográfica
-Metadatos: WOS; SCOPUS
-Software desarrollo propio
-Límites:
  -Artículos publicados en revistas con factor de impacto (o SJR)

-Acceso abierto
-Registro + ficheros
-Metadatos: Dublin Core Cualificado
-Software libre
-Mandato organismos financiadores
-Límites:
  -derechos de autor y política editorial
  -Literatura científica publicada y revisada
- Incluido en OpenDoar y ROAR

BY NC ND

Derechos de autor y fases de producción científica

¿Sabemos si **podemos** depositar un artículo en nuestro Repositorio institucional o la versión permitida?

- **pre-print**
- **post-print (Versión del autor)**
- **post-print (Versión maquetada del editor)**

CC BY NC ND

Dependiendo de si existe o no posibilidad de reutilizar una obra, será
-**Gratis OA**: acceso online gratuito universal
-**Libre OA**: acceso online gratuito más posibilidad de compartir y reutilizar sin coste alguno

Derechos de autor

Morales	Patrimoniales
Integridad de la obra	Reproducción
	Distribución
Autoría	Comunicación pública
	Transformación

Por ej: Artículos de cualquier revista OA

Gratis OA:

Sólo acceso →

No hay cesión de derechos patrimoniales

Libre OA:

Cesión de todos o algunos de los derechos patrimoniales sin coste alguno

Por ej: Artículos bajo licencia CC

BY NC ND

Proceso de revisión por pares

Pre-print: manuscrito inicial enviado

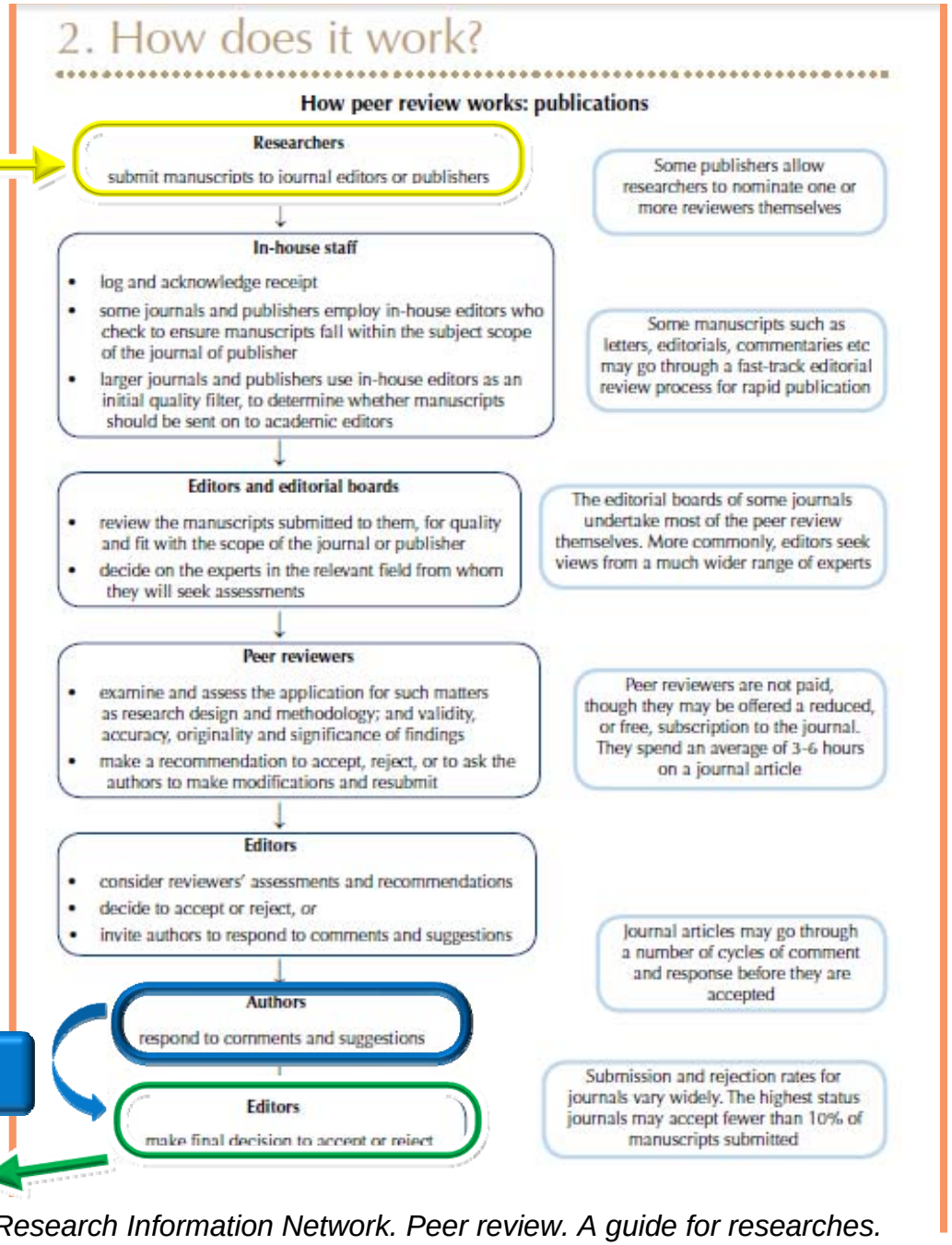

Post-print: versión final aceptada

Pdf del editor: versión final maquetada

CC BY NC ND

The Research Information Network. Peer review. A guide for researches. [Internet]. 2010;(March):16.
http://www.rin.ac.uk/system/files/attachments/Peer-review-guide-screen.pdf

Pre-print:
manuscrito inicial enviado

INFLUENCIA DE LA ANGINA PREINFARTO EN LA SEMANA PREVIA SOBRE LA MORTALIDAD CARDIOVASCULAR A LARGO PLAZO

INFLUENCE OF ANGINA THE WEEK BEFORE A FIRST MYOCARDIAL INFARCTION ON LONG-TERM PROGNOSIS

AUTORES: Manuel Jiménez-Navarro, Juan Ramirez-Marrero, Angel García-Alcántara*, María Hernández-García, Juan H Alonso-Br Teresa Galván.

Servicio de Cardiología * Servicio de Medicin

COMUNICACIÓN BREVE

Influencia de la angina preinfarto en la semana previa en la morbimortalidad cardiovascular tardía tras el alta hospitalaria

Manuel F. Jiménez-Navarro[a], Juan J. Gómez-Doblas[a], Miguel A. Ramírez-Marrero[a], Angel García-Alcántara[a], Fernando Cabrera-Bueno[a], Juan H. Alonso-Briales[a], Dolores Salva[a] y Eduardo de Teresa Galván[a]

[a]Servicio de Cardiología. Hospital Clínico Universitario Virgen de la Victoria. Málaga. España.
[b]Servicio de Medicina Intensiva. Hospital Clínico Universitario Virgen de la Victoria. Málaga. España.

La angina preinfarto precoz (semana previa) se asocia a una reducción de las complicaciones cardiovasculares en la fase aguda del infarto, pero es escasa la información sobre su relación con el pronóstico tras la fase hospitalaria (muerte cardiovascular y desarrollo de insuficiencia cardiaca e isquemia miocárdica). Estudiamos a 290 pacientes consecutivos ingresados con un primer infarto, 107 con angina precoz (36,9%) y 183 sin ella. Se excluyó a los pacientes con antecedentes de cardiopatía isquémica de más de 1 semana o cardiopatía estructural de base. No se aprecian diferencias en las características basales de ambos grupos. No hay diferencias en las complicaciones cardiovasculares tras el alta hospitalaria (mortalidad cardiovascular, 7 frente a 12,6%; p = 0,3), insuficiencia cardiaca (7,4 frente a 11,6%; p = 0,2) o isquemia miocárdica (infarto o angina inestable, 41,2 frente a 31,3%; p = 0,3) que motiven ingreso hospitalario. La angina precoz no es un factor asociado a complicaciones cardiovasculares tras el alta hospitalaria (*odds ratio* = 0,75; intervalo de confianza del 95%, 0,51-1,11; p = 0,15).

Effect of Angina in the Week Before Myocardial Infarction on Long-Term Cardiovascular Morbidity and Mortality After Hospital Discharge

The occurrence of angina in the week preceding myocardial infarction is associated with a reduction in cardiovascular complications in the acute phase. However, little is known about it relationship with prognosis after hospitalization (e.g., cardiovascular death and the development of heart failure or ischemic cardiomyopathy). The study included 290 consecutive patients admitted for a first myocardial infarction: 107 (36.9%) had preceding angina while 183 did not. Those with a history of ischemic cardiomyopathy of more than 1 week or structural cardiopathy were excluded. There was no difference in baseline characteristics between the two groups. Moreover, there was no difference in the rates of cardiovascular complications after hospital discharge: cardiovascular death (7% vs. 12.6%; *P*=.3), heart failure (7.4% vs. 11.6%; *P*=.2), and myocardial ischemia, including myocardial infarction and unstable angina, requiring hospitalization (41.2% vs. 31.3%; *P*=.3). The occurrence of angina in the week before a first myocardial

Pdf del editor:
versión final maquetada

CC BY NC ND

zjm00709/zjm8975d09z | xppws | S=1 | 5/23/09 | Facing: 3-4 | Art: 2308-08
zjs / DOCHEAD=ARTICLE zjss / DOCTOPIC=MYCOBACTERIOLOGY AND AEROBIC ACTINOMYCETES
FROM COVER SHEET: Editor: Tang Article No.: T Section: Mycobacteriology
L OF CLINICAL MICROBIOLOGY, July 2009, p. 000 Vol. 47, No. 7
137/09/$08.00+0 doi:10.1128/JCM.02308-08
right © 2009, American Society for Microbiology. All Rights Reserved.

Prospective Universal Application of Mycobacterial Interspersed Repetitive-Unit–Variable-Number Tandem-Repeat Genotyping To Characterize *Mycobacterium tuberculosis* Isolates for Fast Identification of Clustered and Orphan Cases▽

AQ: A Noelia Alonso-Rodriguez,[1,2]† Miguel Martínez-Lirola,[3]† M. Luisa Sánchez,[6] Marta Herranz,[1,2] Teresa Peñafiel,[6] Magdalena del Carmen Bonillo,[5] Milagros Gonzalez-Rivera,[7] Juan Martínez,[8] Teresa Cabezas,[4] Luis Felipe Diez-García,[3] Emilio Bouza

AQ: B *Servicio de Microbiología, Hospital General Universitario Gregorio Marañón, Madrid, Barcelona, Spain[2]; Complejo Hospitalario Torrecárdenas, Almeria, Spain[3]; Almeria, Spain[4]; Distrito Atención Primaría Levante-Alto Almanzora, Tuberculosis de Poniente, El Ejido, Almeria, Spain[6]; LI Secuenciación, Ho Madrid, Spain[7]; and Centro Penitenciario El Ace*

Received 2 December 2008/Returned for modification 9 Feb

AQ: C **The use of molecular tools for genotyping *Mycobacterium tuberculosis* to identify clustered and orphan strains requires faster response times IS*6110* restriction fragment length polymorphism (RFLP) genotyping. interspersed repetitive-unit–variable-number tandem-repeat (MIRU-V fast fingerprinting of *M. tuberculosis*, although precise evaluations of c findings in population-based studies in different contexts are require study, we evaluated MIRU-VNTR genotyping (with a set of 15 loci [M a 39-month universal population-based study in a challenging settin 81.9% (281/343) of the *M. tuberculosis* isolates, both RFLP and MIRU- of clustered cases were 39.9% (112/281) and 43.1% (121/281) for RFLP clusters identified were 42 and 45, respectively. For 85.4% of the ca concordant, identifying the same numbers of cases as clustered and orp 14.6% of the cases, discrepancies were observed: 16 of the cases clu orphan by MIRU-15 analysis, and 25 cases identified as orphan by analysis. When discrepant cases showing subtle genotypic differences 14.6% to 8.6%. Epidemiological links were found for 83.8% of the ca analyses, whereas for the cases clustered by RFLP or MIRU-VNTR a 30.8% or 38.9% of the cases, respectively. The latter group of cases ma**

Post-print:
versión final **aceptada**

JOURNAL OF CLINICAL MICROBIOLOGY, July 2009, p. 2026–2032 Vol. 47, No. 7
0095-1137/09/$08.00+0 doi:10.1128/JCM.02308-08
Copyright © 2009, American Society for Microbiology. All Rights Reserved.

Prospective Universal Application of Mycobacterial Interspersed Repetitive-Unit–Variable-Number Tandem-Repeat Genotyping To Characterize *Mycobacterium tuberculosis* Isolates for Fast Identification of Clustered and Orphan Cases▽

Noelia Alonso-Rodriguez,[1]† Miguel Martínez-Lirola,[3]† M. Luisa Sánchez,[6] Marta Herranz,[1,2] Teresa Peñafiel,[6] Magdalena del Carmen Bonillo,[5] Milagros Gonzalez-Rivera,[7] Juan Martínez,[8] Teresa Cabezas,[4] Luis Felipe Diez-García,[3] Emilio Bouza,[1,2] and Darío García de Viedma[1,2]*

Servicio de Microbiología, Hospital General Universitario Gregorio Marañón, Madrid, Spain[1]; CIBER Enfermedades Respiratorias (CIBERES), Spain[2]; Complejo Hospitalario Torrecárdenas, Almería, Spain[3]; Empresa Publica Hospital de Poniente, El Ejido, Almería, Spain[4]; Distrito Atención Primaría Levante-Alto Almanzora, Huercal-Overa, Almería, Spain[5]; Unidad de Tuberculosis de Poniente, El Ejido, Almería, Spain[6]; LI Secuenciación, Hospital General Universitario Gregorio Marañón, Madrid, Spain[7]; and Centro Penitenciario El Acebuche, Almería, Spain[8]

Received 2 December 2008/Returned for modification 9 February 2009/Accepted 8 May 2009

The use of molecular tools for genotyping *Mycobacterium tuberculosis* isolates in epidemiological surveys in order to identify clustered and orphan strains requires faster response times than those offered by the reference method, IS*6110* restriction fragment length polymorphism (RFLP) genotyping. A method based on PCR, the mycobacterial interspersed repetitive-unit–variable-number tandem-repeat (MIRU-VNTR) genotyping technique, is an option for fast fingerprinting of *M. tuberculosis*, although precise evaluations of correlation between MIRU-VNTR and RFLP findings in population-based studies in different contexts are required before the methods are switched. In this study, we evaluated MIRU-VNTR genotyping (with a set of 15 loci [MIRU-15]) in parallel to RFLP genotyping in a 39-month universal population-based study in a challenging setting with a high proportion of immigrants. For 81.9% (281/343) of the *M. tuberculosis* isolates, both RFLP and MIRU-VNTR types were obtained. The percentages of clustered cases were 39.9% (112/281) and 43.1% (121/281) for RFLP and MIRU-15 analyses, and the numbers of clusters identified were 42 and 45, respectively. For 85.4% of the cases, the RFLP and MIRU-15 results were concordant, identifying the same cases as clustered and orphan (kappa, 0.7). However, for the remaining 14.6% of the cases, discrepancies were observed: 16 of the cases clustered by RFLP analysis were identified as orphan by MIRU-15 analysis, and 25 cases identified as orphan by RFLP analysis were clustered by MIRU-15 analysis. When discrepant cases showing subtle genotypic differences were tolerated, the discrepancies fell from 14.6% to 8.6%. Epidemiological links were found for 83.8% of the cases clustered by both RFLP and MIRU-15 analyses, whereas for the cases clustered by RFLP or MIRU-VNTR analysis alone, links were identified for only 30.8% or 38.9% of the cases, respectively. The latter group of cases mainly comprised isolates that could also have been clustered, if subtle genotypic differences had been tolerated. MIRU-15 genotyping seems to be a good alternative to RFLP genotyping for real-time interventional schemes. The correlation between MIRU-15 and *IS6110* RFLP findings was reasonable, although some uncertainties as to the assignation of clusters by MIRU-15 analysis were identified.

Downloaded from http://jcm.asm.org/ on October 17, 2014 by H.F

Pdf del editor:
versión final maquetada

CC BY NC ND

Políticas de editores sobre autoarchivo

SHERPA/RoMEO

. . . opening access to

Inicio • Buscar • Revistas • Editoriales • FAQ • Sug

Buscar - Políticas de copyright de las editoriales y autoarchivo

English | **Español** | Magy

Se ha encontrado **una** revista que coincide con los criterios de búsqueda:: **0942-2056**

Revista:	Knee Surgery, Sports Traumatology, Arthroscopy (ISSN: 0942-2056, ESSN: 1433-7347)
RoMEO:	This is a RoMEO **green** journal
OA de pago:	Esta revista **dispone** de una opción de acceso abierto de pago
Pre-print del autor:	✓ el autor **puede** archivar la versión pre-print (ie la versión previa a la revisión por pares)
Post-print del autor:	✓ el autor **puede** archivar la versión post-print (ie la versión final posterior a la revisión por pares)
Versión de editor/PDF:	✗ el autor **no puede** archivar la versión del editor/PDF
Condiciones generales:	• Author's pre-print on pre-print servers such as arXiv.org • Author's post-print on author's personal website immediately • Author's post-print on any open access repository after 12 months after publication • La versión de editor/PDF no puede utilizarse • La fuente editorial debe reconocerse • Debe ir enlazado a la versión de editor • Set phrase to accompany link to published version (see policy) • Los artículos de algunas revistas pueden hacerse de acceso abierto mediante el pago de una tarifa adicional
OA mandatorio:	Datos de cumplimiento disponibles para 52 organismos financiadores
Open Access de pago:	Open Choice
Copyright:	Self-archiving policy - Authors Rights - Funder Compliance
Actualizado:	16-May-2014 - Sugiera una actualización de este registro
Enlace a esta página:	http://www.sherpa.ac.uk/romeo/issn/0942-2056/es/
Publicado por:	**Springer Verlag (Germany)** [Editor comercial] - *Green Policies in RoMEO*
Para:	**European Society of Sports Traumatology, Knee Surgery and Arthroscopy (ESSKA)** [Organización cliente] - *Sugerir a RoMEO*

You are now only searching within the Journal

Knee Surgery, Sports Traumatology, Arthroscopy

STOP searching within this Journal

Sort By

Article

Peter An

Peter Angele

Arthroscopy

Jon Karlsson

» Download PDF (163 KB) » View Article

Article

Open Access

Femoral and tibial insert downsizing increases the laxity envelope in TKA

This study examines the effect of component downsizing in a modern total knee arthroplasty (TKA) system on

Femoral and tibial insert downsizing increases the laxity envelope in TKA

John Kyle P. Mueller · Fred A. Wentorf · Richard E. Moore

Received: 28 February 2014 / Accepted: 17 September 2014

© The Author(s) 2014. This article is published with open access at Springerlink.com

CC BY NC ND

JUNTA DE ANDALUCIA
CONSEJERÍA DE IGUALDAD, SALUD Y POLÍTICAS SOCIALES

Biblioteca Virtual
del Sistema Sanitario Público de Andalucía

DULCINEA

Derechos de explotación y permisos para el auto-archivo de revistas científicas españolas

Buscar | Sugerir título | Gráficos | Acerca de
XML

Revista Española de Salud Pública

Ficha básica | Ficha completa

Editorial:	Ministerio de Sanidad y Consumo
Titular de los derechos de explotación (copyright):	Los autores
URL:	http://www.msc.es/resp
Tipo de acceso:	Gratuito
Mención específica de derechos:	Sí
¿Permite el auto-archivo?:	Sí
Versión auto-archivo:	Post-print (versión editorial)
Color:	Azul
Indizada en:	Scopus, Social Science Citation Index, EMBASE, MEDLINE, Psicodoc, DIALNET, MIAR SHERPA/RoMEO

© Grupo de investigación "Acceso abierto a la ciencia"

BY NC ND

JUNTA DE ANDALUCIA
CONSEJERÍA DE IGUALDAD, SALUD Y POLÍTICAS SOCIALES

Biblioteca Virtual
del Sistema Sanitario Público de Andalucía

Revistas OA y Licencias CC

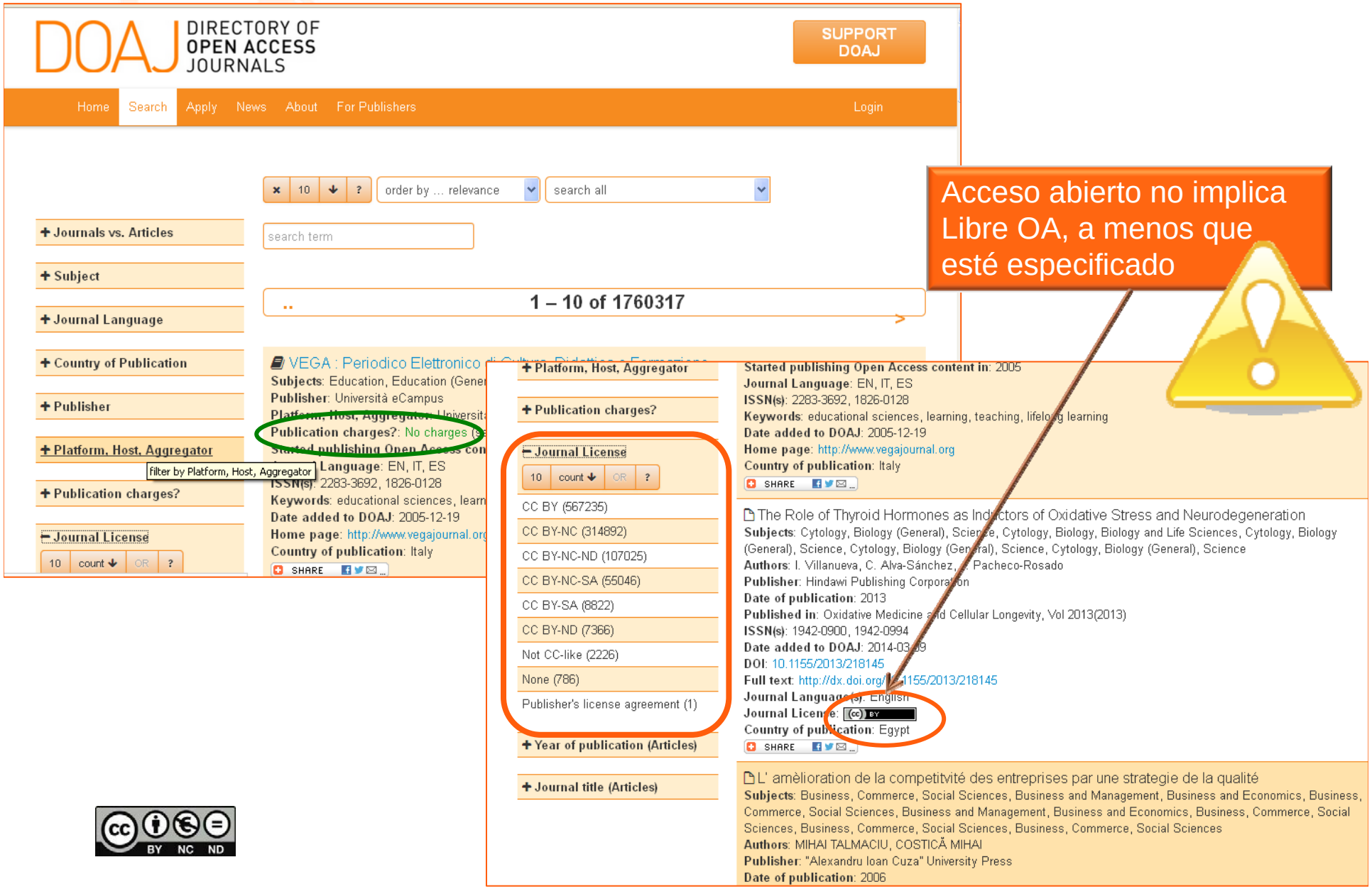

Acceso abierto no implica Libre OA, a menos que esté especificado

Repositorio SSPA

BY NC ND

Documentos de apoyo para la normalización de la descripción

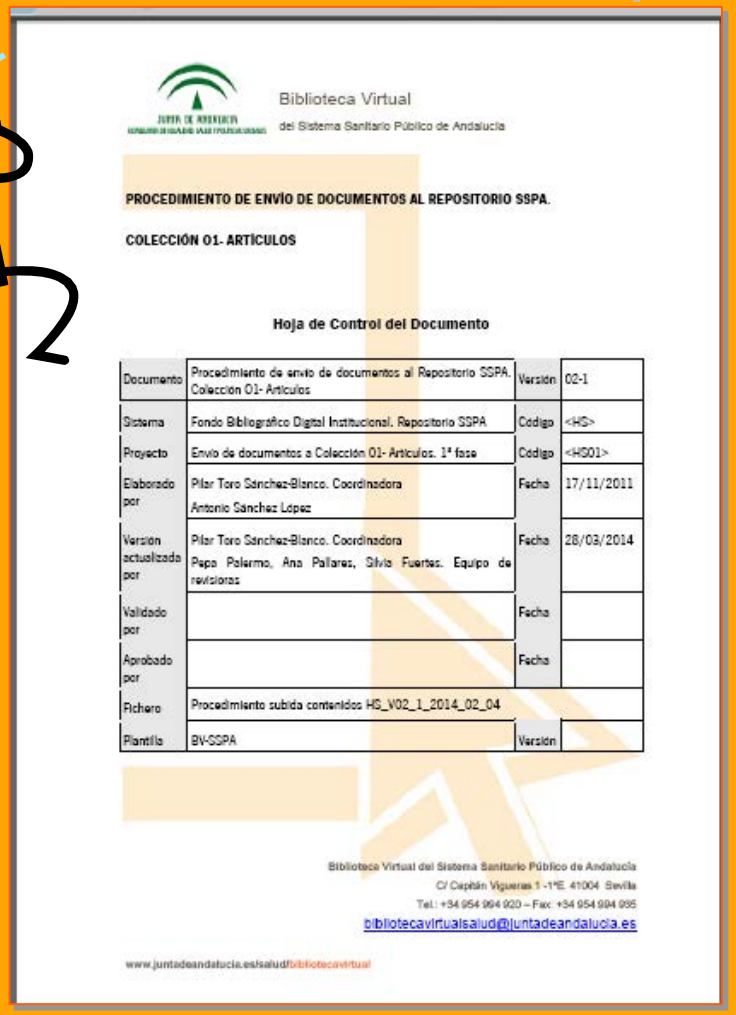

Biblioteca Virtual
del Sistema Sanitario Público de Andalucía

PROCEDIMIENTO DE ENVÍO DE DOCUMENTOS AL REPOSITORIO SSPA.

COLECCIÓN 01- ARTÍCULOS

Hoja de Control del Documento

Documento	Procedimiento de envío de documentos al Repositorio SSPA. Colección 01- Artículos	Versión	02-1
Sistema	Fondo Bibliográfico Digital Institucional. Repositorio SSPA	Código	<HS>
Proyecto	Envío de documentos a Colección 01- Artículos. 1ª fase	Código	<HS01>
Elaborado por	Pilar Toro Sánchez-Blanco. Coordinadora Antonio Sánchez López	Fecha	17/11/2011
Versión actualizada por	Pilar Toro Sánchez-Blanco. Coordinadora Pepa Palermo, Ana Pallares, Silvia Fuertes. Equipo de revisoras	Fecha	28/03/2014
Validado por		Fecha	
Aprobado por		Fecha	
Fichero	Procedimiento subida contenidos HS_V02_1_2014_02_04		
Plantilla	BV-SSPA	Versión	

Biblioteca Virtual del Sistema Sanitario Público de Andalucía
C/ Capitán Vigueras 1 -1ºE. 41004 Sevilla
Tel.: +34 954 994 920 – Fax: +34 954 994 935
bibliotecavirtualsalud@juntadeandalucia.es

www.juntadeandalucia.es/salud/bibliotecavirtual

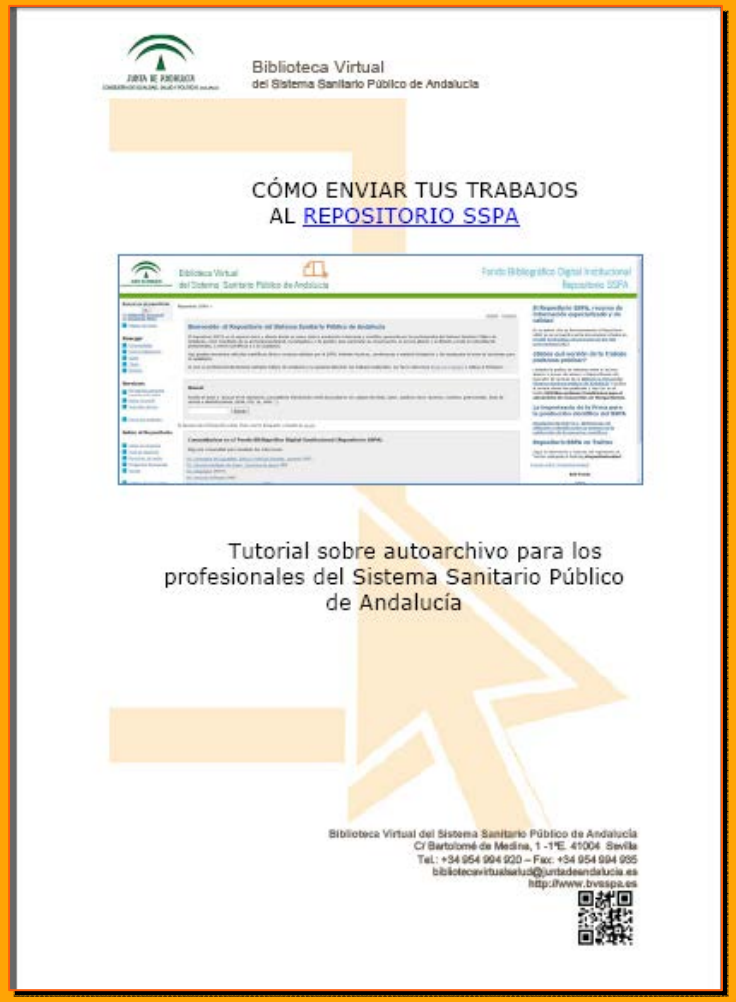

Biblioteca Virtual
del Sistema Sanitario Público de Andalucía

CÓMO ENVIAR TUS TRABAJOS
AL REPOSITORIO SSPA

Tutorial sobre autoarchivo para los profesionales del Sistema Sanitario Público de Andalucía

Biblioteca Virtual del Sistema Sanitario Público de Andalucía
C/ Bartolomé de Medina, 1 -1ºE. 41004 Sevilla
Tel.: +34 954 994 920 – Fax: +34 954 994 935
bibliotecavirtualsalud@juntadeandalucia.es
http://www.bvsspa.es

CC BY NC ND

Procesos de depósito

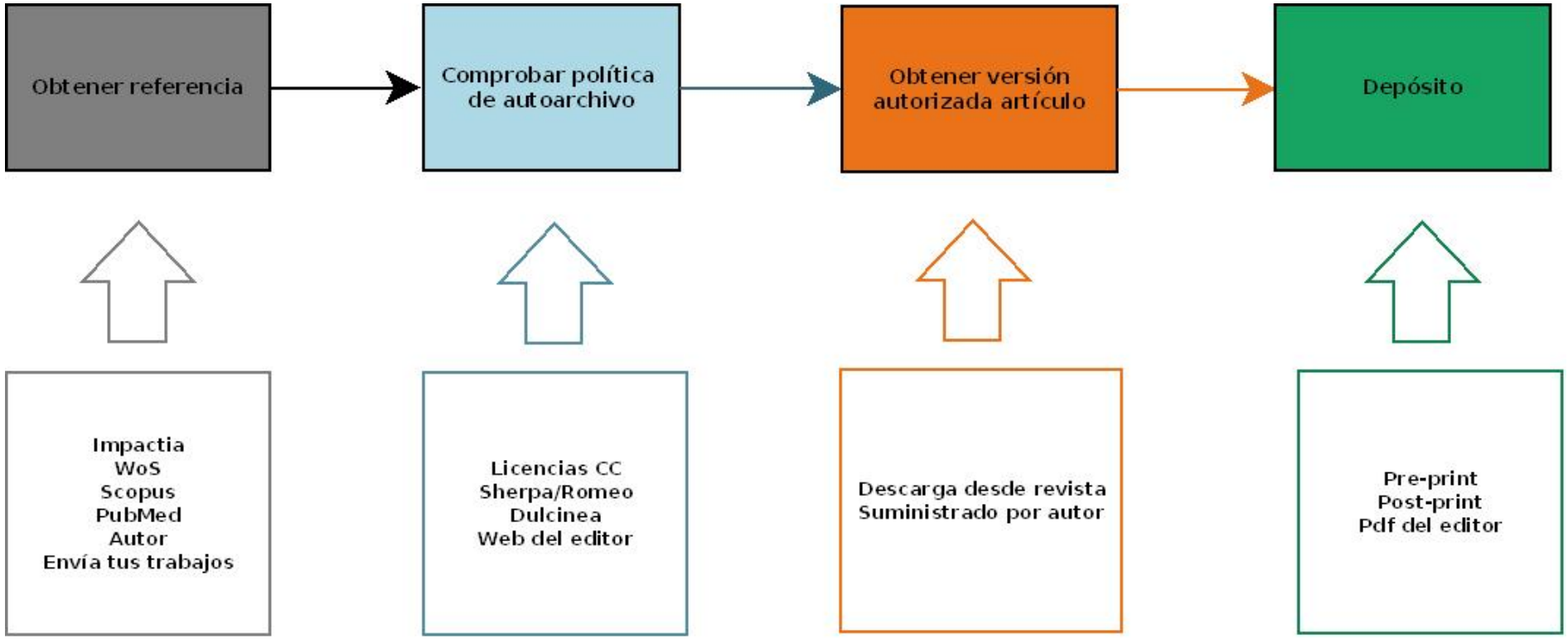

BY NC ND



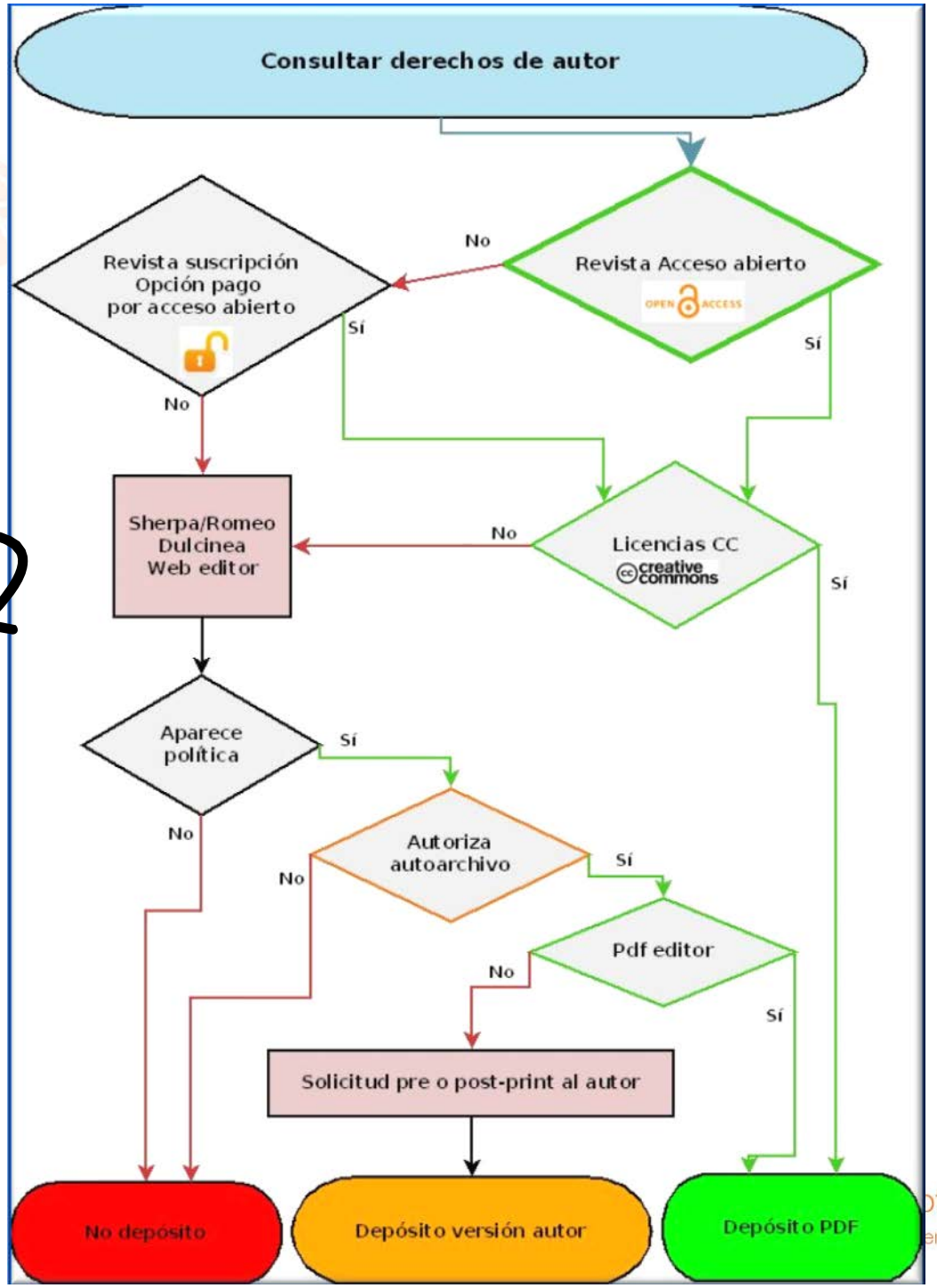
Consultar derechos de autor
Revista Acceso abierto
OPEN ACCESS
No
Sí
Revista suscripción
Opción pago
por acceso abierto
Sí
No
Licencias CC
creative commons
No
Sí
Sherpa/Romeo
Dulcinea
Web editor
Aparece
política
Sí
No
Autoriza
autoarchivo
No
Sí
Pdf editor
No
Sí
Solicitud pre o post-print al autor
No depósito
Depósito versión autor
Depósito PDF

BY NC ND

Formulario de envío

BY NC ND

Revisa cuidadosamente los campos rellenos automáticamente desde la NLM en cada página, especialmente:

Introduce el nombre del editor.

Editor [ ] Añadir más

Introduce la cita según las normas de Vancouver (Más ayuda...)

Cita Bibliográfica Garcia-Alonso L, Jiménez-Almazán J, Carbonell-Cabal

Introduce la URL del abstract del documento en el sitio web del editor

Versión del editor [ ]

Sigue las instrucciones de las leyendas

Introduce el título completo de la publicación.

Publicación Molecular systems biology

Introduce la serie y el número asignado a este ítem.

Nombre *Número*

Serie/Número de informe [ ] [ ]

Si el ítem tiene algún número de identificación o código asociado a él, por favor selecciona el tipo en el desplegable e introduce el código correspondiente. En el caso del ISSN, especifica si es el de la versión en papel (**p.e. 0028-0836 (Print)**) o en electrónico (**1476-4687 (Online)**). Puedes hacer clic en el botón ***Añadir más*** para aumentar el número de entradas de este campo.

Identificadores PMID 25261458 Añadir más

ISSN 1744-4292 (Print)

ISSN 1744-4292 (Online)

Tipo info:eu-repo/semantics/article

Sub Tipo Artículo

CC BY NC ND

Si documento no tiene palabras clave en español, localizar de 3 a 6 en **DeCS**, basándose en título y resumen.

Introduce las palabras clave del documento, primero en inglés y a continuación en español, desde la más general a la más específica. Haz clic en el botón ***Añadir más*** para aumentar el número de entradas.

Palabras clave

Añadir más

No escribas directamente en las cajas. Si se han rellenado automáticamente con la opc
nueva ventana pega el término o descriptor del Medical Subject Heading en la caja de ***Fil***
izquierda del descriptor MeSH para abrir los niveles inferiores, hasta llegar al término desead
en el campo correspon

Términos MeSH

Término MeSH

Ayuda sobre MeSH

Término

Introduce el resumen del ite

Abstract

Recent genomic projects have r
existence of an unexpectedly l
deleterious variability in the
Several hypotheses have been p
explain such an apparently hig

e el resumen en español.Si estuviera en otro idioma, escribe

Resumen

Introduce el nombre de los patrocinadores y/o códigos de financiación tal como aparece en el documento.

Patrocinadores

Añadir más

MeSH - Mozilla Firefox

www.repositoriosalud.es/controlledvocabulary/controlledvocabulary.jsp

Escribe un descriptor del MeSH:

Filtrar por: exome

Búsqueda limitada...

Borrar

Ayuda sobre MeSH

MeSH

- Medical Subject Headings
  - Phenomena and Processes
    - Genetic Phenomena
      - Genetic Structures
        - Genome
          - Exome

Incluye información sobre financiación tal y como aparezca en artículo

CC BY NC ND

Si el documento no tiene los MeSH asignados, prueba con **MeSH on Demand**:

http://www.nlm.nih.gov/mesh/MeSHonDemand.html

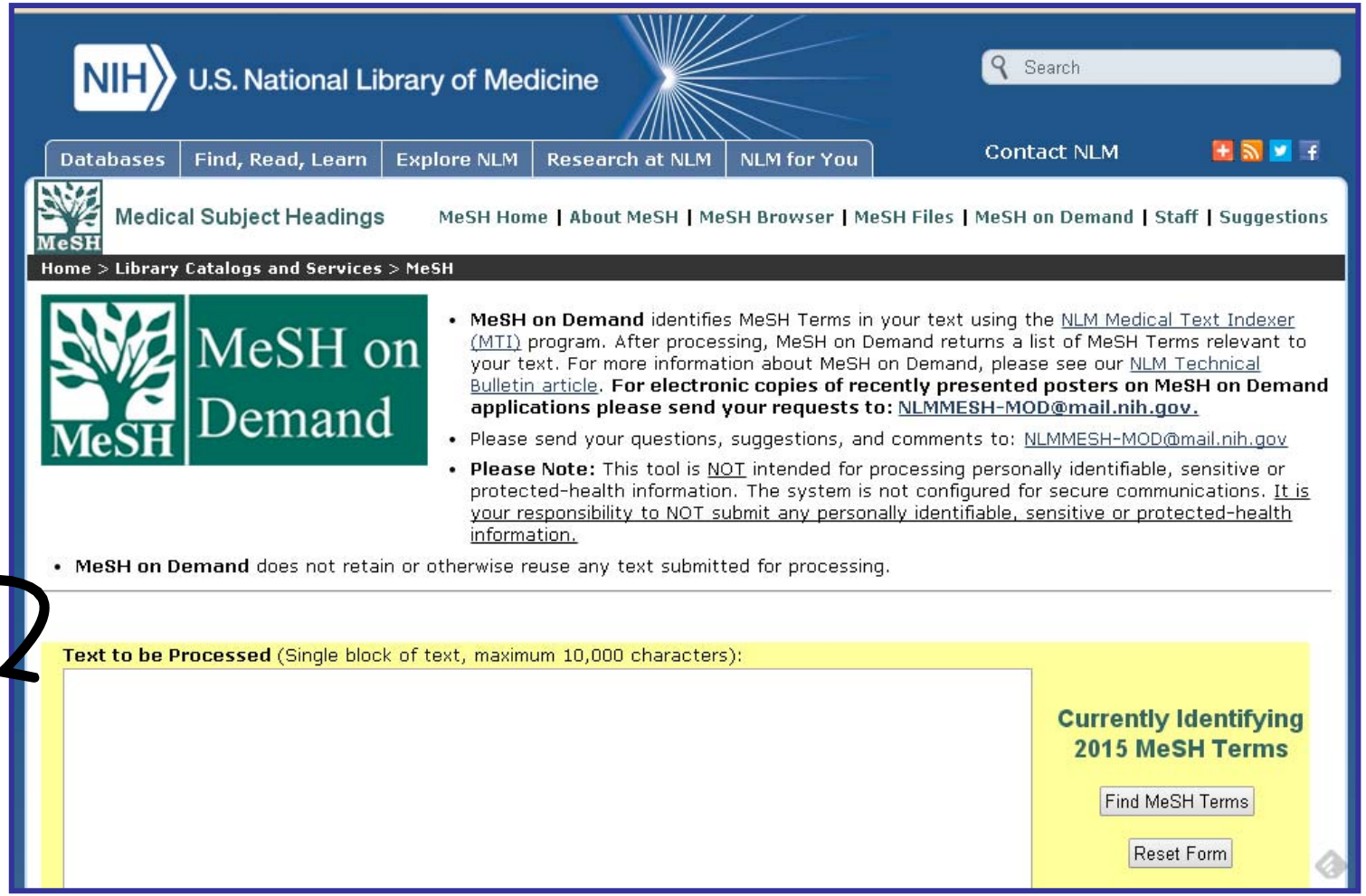

CC BY NC ND

Introduce cualquier otra descripción o comentarios en este recuadro.

Descripción Journal Article;

Contesta **Sí**, si el trabajo ha pasado un proceso de revisión por un comité editorial o por pares.

Revisión por pares Sí

Selecciona la versión de fichero subido al repositorio según la fase a la que pertenezca dentro del proceso de revisión por pares o esté autorizado por el editor.

Versión Versión publicada (pdf editor)

- Versión enviada o pre-print
- Versión aceptada o post-print (versión autor)
- Versión publicada (pdf editor)
- Versión actualizada

Si el fichero enviado está sujeto a **embargo** o pe abierto, introduce la fecha en que expira con el siguiente formato 'aaaa-mm-dd'. Puedes in también año, mes y día (2012-07-03).

Fecha de embargo Mes: (sin mes) Día: Año:

Selecciona la opción *Acceso abierto/Open Access* si no hay limitación para la consulta del fichero o ficheros. Selecciona *Acceso restringido/Restricted Access* en caso de que el fichero(s) esté sujeto a embargo o no esté disponible por otro motivo.

Derechos Acceso abierto/Open Access

< Anterior | Siguiente > | Cancelar/Guardar

Biblioteca Virtual
del Sistema Sanitario Público de Andalucía

Es muy importante seleccionar correctamente la versión de fichero que se deposita

CC BY NC ND

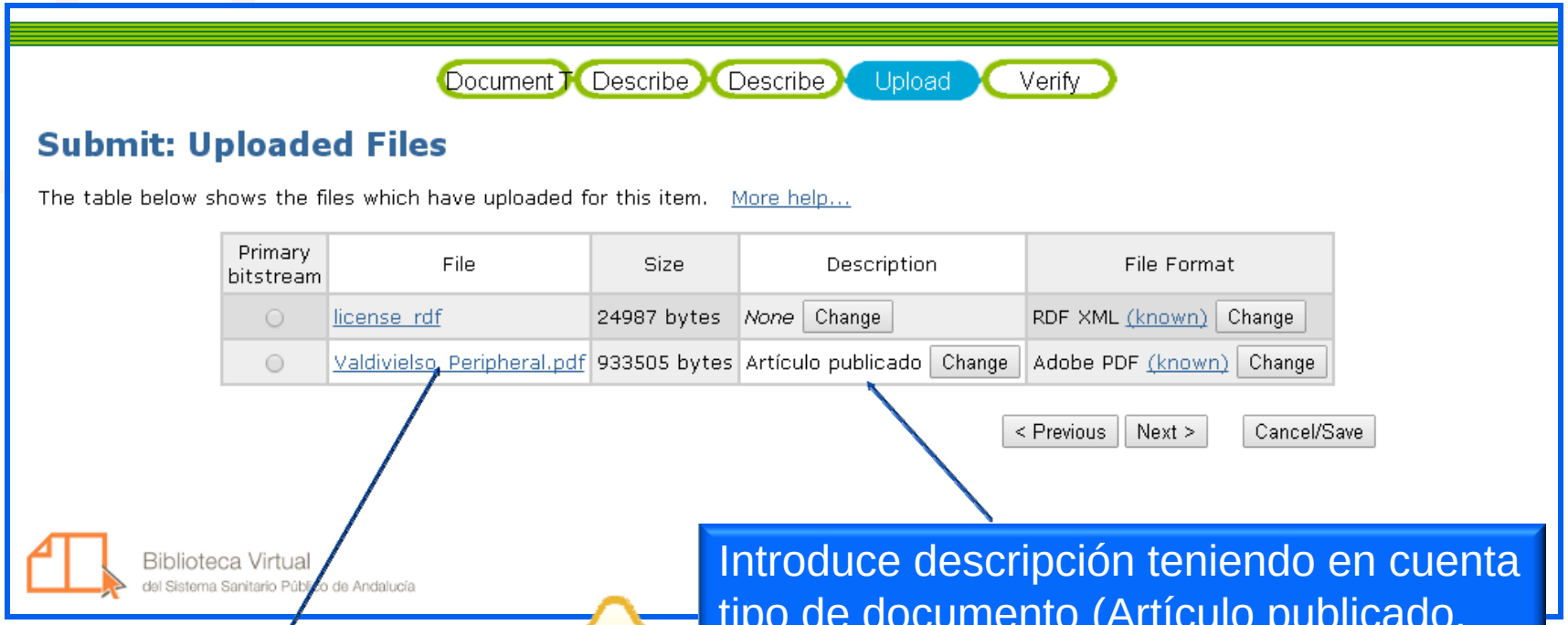

Introduce descripción teniendo en cuenta tipo de documento (Artículo publicado, Original breve, Carta…) o la versión Pre-print o Post-print (Versión del autor)

No pongas tildes, ñ, / y otros caracteres extraños en el nombre del fichero.

BY NC ND

Utiliza la pantalla de verificación para comprobar cómodamente los datos introducidos

Submit: Verify Submiss

Not quite there yet, but nearly!

Please spend a few minutes to examine ubmitted below. If anything is wrong, please go back and correct it by using the buttons next to the error, or by clicking ar at the top of the page. More help...

If everything is OK, please click the ***Next*** button at the bottom of the page.

You can safely check the files which have been uploaded - a new window will be opened to display them.

Tipo de documento Artículo — Correct one of these

Autor(es)	Valdivielso, P Ramírez-Bollero, J Pérez-López, C
Afiliación	UGC de Medicina Interna, Hospital Virgen de la Victoria de Málaga, Departamento de Medicina y Dermatología, Universidad de Málaga, Spain.
Grupo(s)	*None*
Título*	Peripheral arterial disease, type 2 diabetes and postprandial lipidaemia: Is there a link?
Otros títulos	*None*
Fecha de Publicación*	Oct-2014
Editor	Baishideng Publishing Group Co. Limited
Cita Bibliográfica	Valdivielso P., Ramírez-Bollero J., Pérez-López C. Peripheral arterial disease, type 2 diabetes and postprandial lipidaemia: Is there a link?. World Journal of Diabetes. 2014;5(5):577-585
Versión del editor	http://www.wjgnet.com/1948-9358/full/v5/i5/577.htm
Publicación	World Journal of Diabetes
Serie/Número de informe	*None*

Correct one of these

BY NC ND

Opciones de búsqueda

- Navegación por:
  - Título, fecha, autor, materias (Índice)

  Sólo busca por comienzo del campo
- Búsqueda avanzada:
  - Búsqueda por campos

Permite exportar resultados (Administrador) en fichero .csv

BY NC ND

En la navegación por índices, la búsqueda es por el comienzo del campo

Haz clic sobre apellido para acceder al registro o registros de ese autor

BY NC ND

Buscar en el repositorio

Ir

>> Búsqueda avanzada
>> Búsqueda MeSH

Página de inicio

Repositorio SSPA >

En la búsqueda avanzada, seleccionas términos y campos a combinar

Buscar en: Todo el repositorio

Tipo de búsqueda: Autor

Buscar por: Vega

Y — Todos los campos

Y

Todos los campos
Autor
Título
Materia
MeSH
Resumen
Colección
Patrocinadores
Identificador
Idioma
Tipo de documento
Versión

Buscar | Limpiar

Servicios

Mi espacio personal
usuarios autorizados

Editar mi perfil

Suscribir alertas

Envía tus trabajos

Sobre el Repositorio

Resultados de búsqueda

Buscar: Todo el repositorio

por ((author:Vega)) Ir

Resultados 1-10 de 15.

Resultados por página 10 | Ordenar por Relevancia En orden Descendente Autor/registro Todo Actualizar

Navegar

Comunidades
Fecha Publicación
Autor
Título
Materia

Servicios

Mi espacio personal
usuarios autorizados
Editar mi perfil
Suscribir alertas

Envía tus trabajos

Sobre el Repositorio

Cómo se organiza
Guía de depósito
Derechos de autor
Preguntas frecuentes
Ayuda

Política de privacidad
Aviso legal

Resultados por ítem:

Vista previa	Título	Autor(es)	Fecha de publicación
	Eosinophil cationic protein is not only a distinctive eosinophil protein	Monteseirín, J; Vega, A	feb-2008
	Role of gene methylation in antitumor immune response: Implication for tumor progression	Serrano Garballo, Alfonso; Castro Vega, Isabel; Redondo, Maximino	18-jul-2011
	Actualización del control de calidad COAN: Modulo C3	Vega Navarro, Jesús Gabriel; Ruiz Suarez, Asunción; Serrano Garrido, Alicia; Muñoyerro Muñiz, María Dolores	2012
	Expression of the transcription factor NFAT2 in human neutrophils: IgE-dependent, Ca2+- and calcineurin-mediated NFAT2 activation.	Vega, Antonio; Chacón, Pedro; Monteseirín, Javier; El Bekay, Rajaa; Alba, Gonzalo; Martín-Nieto, José; Sobrino, Francisco	15-jul-2007
	Rac2 GTPase activation by angiotensin II is modulated by Ca2C/calcineurin and mitogen-activated protein kinases in human neutrophils	El Bekay, Rajaa; Alba, Gonzalo; Reyes, M Edith; Chacón, Pedro; Vega, Antonio; Martín-Nieto, José; Jiménez, Juan; Ramos, Eladio; Oliván, Josefina; Pintado, Elizabeth; Sobrino, Francisco	nov-2007
	Assessment of drug-induced hepatotoxicity in clinical practice: a challenge for gastroenterologists.	Andrade Bellido, Raul-Jesús; Robles Díaz, Mercedes; Fernández-Castañer, Alejandra; López-Ortega, Susana; López-Vega, María-Carmen; Lucena González, María-Isabel	21-ene-2007
	Early estimates of the effectiveness of the 2011/12 influenza vaccine in the population targeted for vaccination in Spain, 25 December 2011 to 19 February 2012.	Jimenez-Jorge, S; Mateo, S de; Pozo, F; Casas, I; García Cenoz, M; Castilla, J; Gallardo, V; Perez, E; Vega, T; Rodríguez, C; Quinones, C; Martinez, E; Gimenez, J; Vanrell, JM; Castrillejo, D; Serrano, Mc; Ramos, JM; Larrauri, A	22-mar-2012
	Proceso asma : guía de información para pacientes	Entrenas Costa, Luis Manuel; Fernández Carazo, Carmen; Ignacio García, José María; Jiménez cortés, Antonio; Lora Espinosa, Alfonsa; Maldonado Pérez, José Antonio; Palacios Gómez, Leopoldo; Pereira Vega, Antonio; Praena Crespo, Manuel	2008
	Deficiencia nutricional de yodo en gestantes pertenecientes al distrito sanitario Sierra de Huelva-Andévalo, sur de España	Arrobas Velilla, Teresa; González Rodríguez, Concepción; Barco Sánchez, Antonio; Castaño López, Miguel; Perea Carrasco, Rafael; Pascual Salvador, Elena; Limón Padilla, J; Marina Tascón, Elena; Perea Brenes, M; Sánchez Mateos, María Águila; González Martín, Carmen; Bermúdez de la Vega, José Antonio; Albusac Aguilar, Rogelio; Fabiani Romero, Fernando	sep-2011
	The involvement of thaumatin-like proteins in plant food cross-reactivity: a multicenter study using a specific protein microarray	Palacín, Arantxa; Rivas, Luis A.; Gómez-Casado, Cristina; Aguirre, Jacobo; Tordesillas, Leticia; Bartra, Joan; Blanco, Carlos; Carrillo, Teresa; Cuesta-Herranz, Javier; Cumplido Bonny, José A.; Flores, Enrique; García-Alvarez-Eire, Mar G.; García-Nuñez, Ignacio; Fernández, Francisco J.; Gamboa, Pedro; Muñoz, Rosa; Sánchez-Monge, Rosa; Torres, María; Varela Losada, Susana; Villalba, Mayte; Vega, Francisco; Parro, Víctor; Blanca, Miguel; Salcedo, Gabriel; Díaz-Perales, Araceli	7-sep-2012

CC BY NC ND

Buscar en el repositorio

Ir

>> Búsqueda avanzada
>> Búsqueda MeSH

Página de inicio

Navegar

- Comunidades
- Fecha Publicación
- Autor
- Título
- Materia

Servicios

- Mi espacio personal
  usuarios autorizados
- Editar mi perfil
- Suscribir alertas

Envía tus trabajos

Sobre el Repositorio

- Cómo se organiza
- Guía de depósito
- Derechos de autor
- Preguntas frecuentes
- Ayuda

Repositorio SSPA >

Búsqueda por Medical Subject Headings (MeSH)

Ayuda...

El MeSH (Medical Subject Headings) es el vocabulario controlado creado y suministrado por la National Library of Medicine de Estados Unidos. Consiste en un conjunto de términos relacionados con Ciencias de la Salud, llamados descriptores, organizados en una estructura jerárquica que permite buscar en varios niveles de especificidad. En la versión utilizada por este repositorio, hay más de 26,000 descriptores, pero no incluye subencabezamientos, y se actualizan anualmente. Los descriptores MeSH están dispuestos en orden alfabético y jerárquico. En la mayoría de los niveles superiores de la estructura jerárquica los descriptores son muy amplios, tales como *Anatomy* o *Mental Disorders*. Los encabezamientos más específicos se encuentran en los niveles más bajos de los doce que tiene la jerarquía, tales como *Ankle* and *Conduct Disorder*.

Selecciona la categoría o categorías por las que desees buscar, marcando la casilla de la izquierda y después haz clic en **Buscar**. De esta manera podrás recuperar todos los documentos depositados en el repositorio que tengan asignados esas categorías del MeSH. Para expandir

Filtrar por eliminará de la lista inferior todas las categorías filtro introducido.

Filtrar por: Morbidity Aplicar Borrar

- Medical Subject Headings
  - Analytical, Diagnostic and Therapeutic Tec
  - Information Science
    - Information Science
      - Data Collection
        - Vital Statistics
          - Morbidity
  - Health Care

Buscar...

Biblioteca Virtual del Sistema Sanitario Público de Andalucía

Fondo Bibliográfico Digital Institucional
Repositorio SSPA

Repositorio SSPA >

Resultados de búsqueda

Resultados 1-7 de 7.

Resultados por ítem:

Vista previa	Título	Autor(es)	Fecha de publicación
	Vertebral fractures in patients with inflammatory bowel disease compared with a healthy population: a prospective case-control study.	Vázquez, Ma Angeles; Lopez, Enrique; Montoya, Ma José; Giner, Mercè; Pérez-Temprano, Ramón; Pérez-Cano, Ramón	14-may-2012
	Prevalence of and risk factors for biliary carriage of bacteria showing worrisome and unexpected resistance traits.	Maseda, E.; Maggi, G.; Gomez-Gil, R.; Ruiz, G.; Madero, R.; Garcia-Perea, A.; Aguilar, L.; Gilsanz, F.; Rodriguez-Baño, J.	feb-2013
	Prevention of overweight and obesity: a Spanish approach	Aranceta, Javier; Pérez-Rodrigo, Carmen; Serra-Majem, Lluis; Bellido, Diego; López de la Torre, Martín; Formiguera, Xavier; Moreno, Basilio	28-sep-2007
	Prevalence and resistance mutations of non-B HIV-1 subtypes among immigrants in Southern Spain along the decade 2000-2010.	de Felipe, Beatriz; Pérez-Romero, Pilar; Abad-Fernández, María.; Fernandez-Cuenca, Felipe; Martinez-Fernandez, Francisco J.; Trastoy, Mónica; Mata, Rosario C; López-Cortés, Luis F.; Leal, Manuel; Viciana, Pompeyo; Vallejo, Alejandro	26-ago-2011
	High Prevalence of Systemic Autoimmune Diseases in Patients with Meniere's Disease	Gazquez, Irene; Soto-Varela, Andres; Aran, Ismael; Santos, Sofia; Batuecas, Angel; Trinidad, Gabriel; Perez-Garrigues, Herminio; Gonzalez-Oller, Carlos; Acosta, Lourdes; Lopez-Escamez, Jose A	28-oct-2011
	Malnutrition prevalence in hospitalized elderly diabetic patients	Sanz Paris, Alejandro; García, José M; Gómez-Candela, Carmen; Burgos, Rosa; Martín, Ángela; María, Pilar	jun-2013
			jul-2008

Título : Vertebral fractures in patients with inflammatory bowel disease compared with a healthy population: a prospective case-control study.

Autor : Vázquez, Ma Angeles
Lopez, E
Montoya, M
Giner, Mercè
Pérez-Temp
Pérez-Cano, Ram

Afiliación: [Vázquez,MA; M; Pérez-Te ,R; Pérez-Cano,R] Medicine Depa Unit, University Hosp irgen Mac ena", Sevilla, Spain. [Lopez,E] Interna Hospital "Virgen Macarena , Sevilla, Spain.

Palabras clave : Morphometric vertebral fractures,
Adrenal Cortex Hormones
Inflammatory bowel disease
Bone mineral density
Bone remodeling
Enfermedades Óseas Metabólicas
Osteoporosis
Estudios de casos y controles
Enfermedad inflamatoria intestinal
Fracturas de la columna vertebral

MeSH: Medical Subject Headings::Named Groups::Persons::Age Groups::Adult
Medical Subject Headings::Named Groups::Persons::Age Groups::Adult::Aged
Medical Subject Headings::Phenomena and Processes::Musculoskeletal and Neural Physiological Phenomena::Musculoskeletal Physiological Phenomena::Bone Density
Medical Subject Headings::Health Care::Health Care Quality, Access, and Evaluation::Quality of Health Care::Health Care Evaluation Mechanisms::Epidemiologic Study Characteristics as Topic::Epidemiologic Studies::Case-Control Studies
Medical Subject Headings::Diseases::Digestive System Diseases::Gastrointestinal Diseases::Gastroenteritis::Colitis::Colitis, Ulcerative
Medical Subject Headings::Health Care::Health Care Quality, Access, and Evaluation::Quality of Health Care::Epidemiologic Factors::Comorbidity
Medical Subject Headings::Diseases::Digestive System Diseases::Gastrointestinal Diseases::Gastroenteritis::Inflammatory Bowel Diseases::Crohn Disease
Medical Subject Headings::Check Tags::Female
Medical Subject Headings::Organisms::Eukaryota::Animals::Chordata::Vertebrates::Mammals::Primates::Haplorhini::Catarrhini::Hominidae::Humans
Medical Subject Headings::Information Science::Information Science::Data Collection::Vital Statistics::Morbidity::Incidence
Medical Subject Headings::Diseases::Digestive System Diseases::Gastrointestinal Diseases::Gastroenteritis::Inflammatory Bowel Diseases
Medical Subject Headings::Check Tags::Male
Medical Subject Headings::Named Groups::Persons::Age Groups::Adult::Middle Aged
Medical Subject Headings::Information Science::Information Science::Data Collection::Vital Statistics::Morbidity::Prevalence
Medical Subject Headings::Analytical, Diagnostic and Therapeutic Techniques and Equipment::Investigative Techniques::Epidemiologic Methods::Epidemiologic Study Characteristics as Topic::Epidemiologic Studies::Cohort Studies::Longitudinal Studies::Prospective Studies

Recupera descriptor seleccionado, más los de sus niveles inferiores

CC BY N

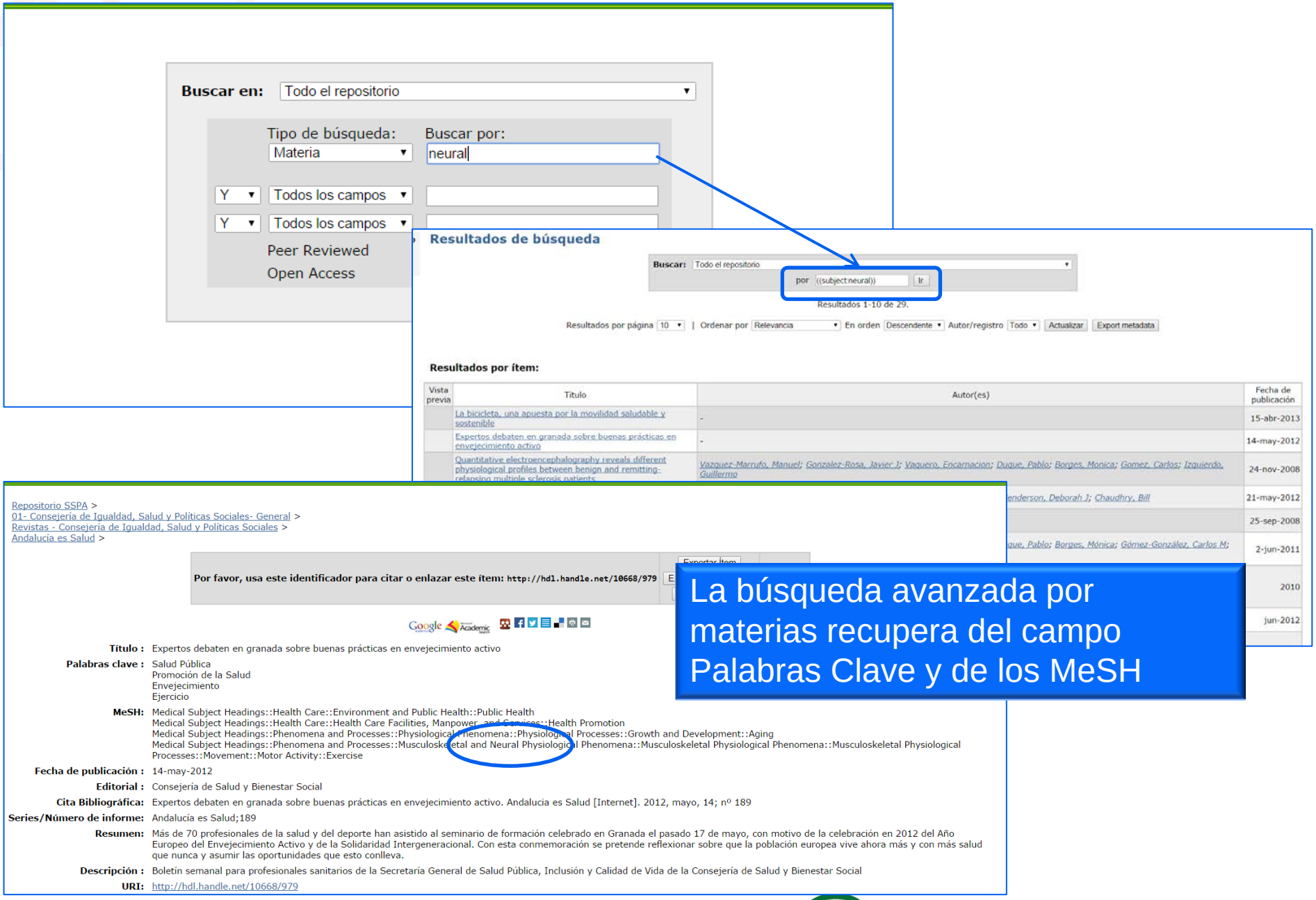

La búsqueda avanzada por materias recupera del campo Palabras Clave y de los MeSH

BY NC ND

JUNTA DE ANDALUCIA
CONSEJERÍA DE IGUALDAD, SALUD Y POLÍTICAS SOCIALES

Biblioteca Virtual
del Sistema Sanitario Público de Andalucía

Difusión

#repositoriosalud

Biblioteca Virtual
del Sistema Sanitario Público de Andalucía

Fondo Bibliográfico

Repositorio SSPA >
01- Consejería de Igualdad, Salud y Políticas Sociales- General >
Revistas - Consejería de Igualdad, Salud y Políticas Sociales >
Andalucía es Salud >

Please use this identifier to cite or link to this item:
http://hdl.handle.net/10668/1142

Export Item
Export (migrate) Item
Export metadata
Edit...

Google Academic

Title: Calidad, equidad y perspectiva de género, claves en la atención integral a la salud de la infancia y adolescencia en Andalucía

Keywords: Salud Pública
Promoción de la Salud

MeSH: Medical Subject Headings::Health Care::Environment and Public Health::Public Health
Medical Subject Headings::Health Care::Health Care Facilities, Manpower, and
ces::Health Promotion
al Subject Headings::Named Groups::Persons::Age Groups::Adolescent
al Subject Headings::Named Groups::Persons::Age Groups::Infant

y-2008

jería de Salud

Puedes compartir un registro a través de diferentes redes sociales o recomendarlo por correo electrónico

ISSN: 1988-7418

Appears in Collections: Andalucía es Salud

Files in This Item:

File	Description	Size	Format	
AndaluciaEsSalud_22.pdf	Boletín	341.04 kB	Adobe PDF	View/Open

Show full item record
Recommend this item
View Statistics

This item is licensed under a Creative Commons License

Items in Fondo Bibliográfico Digital Institucional are protected by copyright, with all rights reserved, unless otherwise indicated.

BY NC ND

JUNTA DE ANDALUCIA
CONSEJERÍA DE IGUALDAD, SALUD Y POLÍTICAS SOCIALES

Biblioteca Virtual
del Sistema Sanitario Público de Andalucía

¿Alguna pregunta?

Biblioteca Virtual
del Sistema Sanitario Público de Andalucía

c/ Bartolomé de Medina 1-1º E · 41004 Sevilla
Tel.: +34 954 994 920 - Fax: +34 954 994 935
bibliotecavirtualsalud@juntadeandalucia.es

www.juntadeandalucia.es/salud/bibliotecabirtual